


瞬 Instant
熱 Hot Water
式 Dispenser
開飲機

說明書

OKH-08051WD

ONE METER



感謝您購買瞬熱式開飲機，使用前請仔細閱讀操作手冊並特別注意安全事項，正確操作和使用本產品。

本產品提供使用者安全及有效的操作方式，請在閱畢後妥善收藏，以便日後參考查詢。



目錄

- 安全須知 01
- 產品結構 03
- 操作說明 04
- 異常故障與排除 07
- 產品規格 08

安全須知

注意事項

1. 非專業技術人員請勿自行拆卸、維修或改裝機器，否則可能導致產品運行異常、起火、漏電或損壞。非專業人員嚴禁更換或改動電源線。
2. 請確保使用的電壓與本產品標示的一致，若使用延長線請單獨使用，勿與其他大功率電器共用插座。
3. 孩童應受監護，以確保孩童不嬉玩電器。
4. 請勿在浴室或其他潮濕的環境中使用本產品，應放置在乾燥且通風良好的環境下使用。
5. 嚴禁倒置機器，且機身請勿沾濕或浸水，以免造成觸電或短路。
6. 清潔時請使用軟布擦拭機身表面，避免水浸入機內。
7. 為避免因產品熱斷路器復位而產生的危險，請勿使用外部開關裝置（如定時器）為器具供電，也不要將器具連接到通用部件定時控制的電路。
8. 清潔時，主機不能浸入水中清洗。
9. 若電源線損壞，請勿自行更換，必須由專業技術人員或送往指定維修服務中心進行更換。
10. 本產品只適用於礦泉水、純淨水、蒸餾水，請勿使用奶茶、果汁、汽水、牛奶等飲品，以免損壞機器。
11. 必須單獨使用10A或以上帶接地的插座，插頭需徹底插入插座，以防接觸不良而導致元件過熱燒壞，引發短路或火災危險。

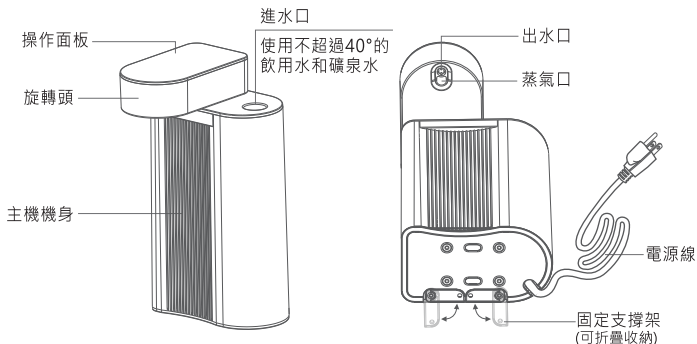
安全須知

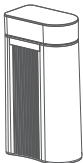


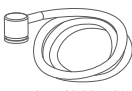


12. 請勿將本產品放在不平穩、潮濕、高溫、光滑或不耐熱的台面上使用，以免商品傾倒沸水濺出、觸電、起火、滑落等造成傷害或財產損失。
13. 長時間不使用時，請切斷電源，清空水箱內的殘水，並將水排除乾淨。
14. 加熱過程中或出水時，請勿挪動產品或水瓶容器，以防燙傷。
15. 啟動出水功能後，出熱水可能需要2-5秒，期間請勿觸摸出水口，以免燙傷。
16. 關閉出水功能後，熱水可能會持續流出 1-2 秒，請在杯子裝滿前提前關閉熱水開關，並在熱水完全流完後再取出杯子。
17. 請確保電源插頭乾燥且無金屬或雜物附著，以防觸電、短路或火災。
18. 拔除電源插頭時，應握住插頭本體，切勿拉扯電源線，否則可能導致觸電或短路。
19. 本產品不預期感官或心理功能障礙者，以及缺乏相關經驗或知識者（包括兒童）使用。除非在專業人士的指導和監督下使用，否則請勿操作本產品。請勿將產品當作玩具，並確保其放置於兒童無法觸及的地方。
20. 請勿將超過40度的水裝入瓶裝容器中使用，以免造成危險。
21. 如產品發生故障或損壞，請立即停止使用並聯繫本公司客服單位進行商品檢測維修，切勿自行修理，以免造成危險。

產品結構

結構/配件說明

(產品圖僅供參考，以實際產品為準。)



 主機 X 1	 轉接水瓶蓋28mm X 1 轉接水瓶蓋30mm X 1	 收納盒 X 1
 1.2M 矽膠軟管+接頭 X 1	 支撐架螺絲 X 2	 說明書 X 1

轉接水瓶蓋適用區域：

28mm：使用地區多為日本、韓國及台灣為主。

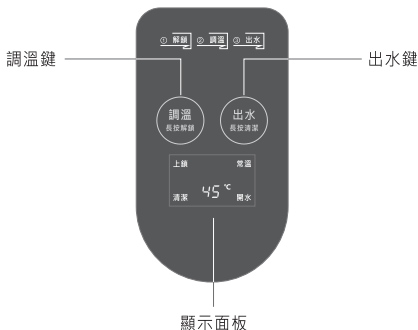
30mm：使用地區多為歐美、中國、印度、巴西、俄羅斯、南非、土耳其、墨西哥、泰國、越南、印尼、菲律賓等。

(實際以該區域水瓶尺寸為準)

操作說明

使用說明

操作面板



操作面板及功能說明

按鍵	功能	操作方式
	調溫	單擊可設定溫度常溫、45度、70度、90度(開水)。
	解鎖	長按2秒解鎖，解鎖後才可操作面板功能。
	出水	單擊便會開始出水，在出水過程中，若需要停止出水，再次單擊出水按鍵即可。 (單次最大出水量為約350mL)
	清潔	長按2秒清潔鍵，啟動清潔模式。
操作步驟	將旋轉頭向左旋轉→解鎖(長按調溫鍵2秒)→選擇溫度→出水。	

操作說明

瓶裝水使用方式

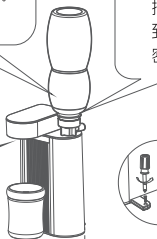
1. 瓶裝水容量建議使用350ml。
2. 使用瓶裝水時，將符合尺寸的轉接水瓶蓋更換至瓶裝水上。



1. 轉接水瓶蓋更換至瓶裝容器上。

2. 將安裝轉接水瓶蓋的瓶裝水倒插在機器的進水口，旋轉插入到底，使水瓶與飲水機接合緊密穩固，確保使用安全。

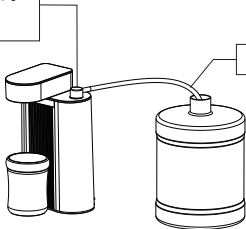
若瓶裝水未正確安裝，出水口可能會持續冒出大量蒸氣並發生斷流現象；確保安裝到位即可解決問題。



使用時，請打開支撐架，使用螺絲固定於平面，以防產品傾倒導致燙傷。

外接管的使用方式

1. 抽水接頭安裝到產品進水口。

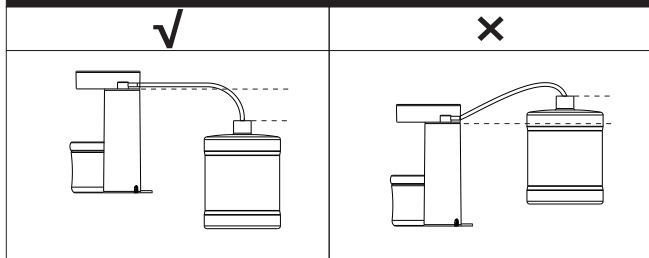


2. 將矽膠軟管放入水桶中。

抽水接頭如果安裝不到位，出水口會持續地出現大量蒸氣和斷流；安裝到位即可解決。

操作說明

※ 使用時，確保水桶桶口不高於機器進水口，避免機器閒置時出現滴水



溫馨提醒

1. 清潔方式：使用食用白醋:水=2:1的比例混合，放進瓶裝容器中，將水瓶安裝至進水口，啟動清潔模式，待瓶裝水用盡完成水垢清潔；再裝滿一瓶純淨水，進行清潔一次即可完成。(可視情況增加清潔次數)
2. 本產品有防乾燒裝置，缺水時會自動斷電，確保安全。
3. 產品停止出水功能後，待機30秒後會自動進入安全鎖。
4. 因電壓跟氣溫變化影響，出水溫度與設定溫度可能會有所偏差，屬於正常現象。

異常故障與排除

當出現任何異常狀況時，請檢查以下說明，
若有任何問題，請洽客服中心聯繫。

故障現象	可能原因	故障排除
機器無法運作	<ol style="list-style-type: none">1. 機器未通電2. 按鍵未解鎖	<ol style="list-style-type: none">1. 重新插緊電源插頭或更換插座2. 長按解鎖
出水量小 蒸氣量大	<ol style="list-style-type: none">1. 水量不足2. 轉接水瓶蓋 / 接頭未安裝好3. 出水口有雜質堵塞4. 水管堵塞	<ol style="list-style-type: none">1. 檢查水量是否充足2. 轉接水瓶蓋/接頭，檢查並重新安裝3. 檢查出水口是否有異物，清理出水口4. 檢查水瓶接蓋或矽膠水管是否正常出水
噪音聲大	產品未放置平穩	將產品放置在平穩的桌面
觸控按鍵失靈	顯示面板上有水漬或髒汙	先拔除電源，用濕布清潔顯示面板
水中出現髒污	水垢問題	<ol style="list-style-type: none">1. 使用純淨水2. 按照白醋：水 = 2：1的比例放進礦泉水瓶內，啟動開水功能進行清潔
顯示E0代碼 (持續顯示)	缺水	加水
顯示E0代碼 (一閃一滅)	主機內管線可能殘留空氣	<ol style="list-style-type: none">1. 插入空的礦泉水瓶，用力擠壓瓶身排氣。2. 在進水口滴入少量水，然後開始清潔功能。

如出現E1-E5代碼，請聯繫原廠客服進行維修檢測。

技術規格

產品名稱	瞬熱式開飲機
產品型號	OKH-08051WD
額定電壓	100-240V~
額定頻率	50/60Hz
總額定消耗電功率	1000W-1400W
產品尺寸	115(W)X215(H)X65(D)mm
產品淨重	0.83KG
防水等級	IPX1

限用物質含有情況標示聲明書

設備名稱：瞬熱式開飲機 Equipment name		型號 (型式)：OKH-08051WD Type designation (Type)				
單元Unit	限用物質及其化學符號 Restricted substances and its chemical symbols					
	鉛 Lead (Pb)	汞 Mercury (Hg)	鎘 Cadmium (Cd)	六價鉻 Hexavalent chromium (Cr ⁶⁺)	多溴聯苯 Polybrominated biphenyls (PBB)	多溴二苯醚 Polybrominated diphenyl ethers (PBDE)
電源線材	○	○	○	○	○	○
電路板	○	○	○	○	○	○
吸水馬達	○	○	○	○	○	○
加熱元件	○	○	○	○	○	○
外殼塑料	○	○	○	○	○	○

備考1. “超出0.1wt%”及“超出0.01wt%”係指限用物質之百分比含量超出百分比含量基準值。

Note 1. “Exceeding 0.1 wt %” and “exceeding 0.01 wt %” indicate that the percentage content of the restricted substance exceeds the reference percentage value of presence condition.

備考2. “○”係指該項限用物質之百分比含量未超出百分比含量基準值。

Note 2. The “o” indicates that the percentage content of the restricted substance does not exceed the percentage of reference value of presence.

備考3. “-”係指該項限用物質為排除項目。

Note 3. The “-” indicates that the restricted substance corresponds to the exemption.

保固事項說明

保固事項

- 本公司提供小家電產品一年主機保固，保固期之外故障仍可維修，將收取維修費。
- 因使用不當、自行拆修...等人為因素所造成之故障，不在保固範圍。
- 自然耗材不在保固範圍內(例：電池、充電電池、天線、磁頭、耳機、遙控器、信號線、燈泡、刀具組、濾網、線材與隨機附贈之軟體及其他配件...等)。
- 如需維修服務，您可先聯繫客服並將產品妥善包裝後，寄至本公司維修處，維修完成後將由公司寄回。
建議您保留並使用產品原包裝以利裝箱運送。
- 本公司不提供現場收件及維修服務。
- 不適當用途或未遵守本說明書的使用規範而引起故障，此等故障損壞不在保固之列。
- 各類產品之配件與消耗性零件(如電池等...)不在保固範圍內，若需更換配件可與客服聯繫購買更換。
- 本公司對各產品均訂有零件更換保證期限，超過期限時本公司將儘量以現行生產產品類似之零件代用修理，如無法代用尚請包涵見諒。
- 以上如有未詳盡之處，將由本公司保有最終解釋及決定權。

如需維修，請於上班時間聯絡one-meter客服專線02-2298-2300；
或透過 LINE線上客服詢問：@811jttaa

請掃描 QR code
完成保固登錄



機號：請見機身上標示

感謝您購買本公司產品，若有任何問題
歡迎撥打客服專線洽詢 02-2298-2300



上洋產業股份有限公司 UP YOUNG CORNERSTONE CORP.

進口/委製商 上洋產業股份有限公司 新北市五股區五權六路39號(新北產業園區)

電話：(02)2298-2300 / 網址：www.onemeter.com.tw